



PŘÍRUČKA UŽIVATELE PRÍRUČKA POUŽÍVATEĽA

ABC Práškový hasiaci prístroj
ABC Práškový hasiací přístroj

CZ / SK

NORDIC FLAME

modern fire safety

TRADING **BOX**



BEZPEČNOST VE VAŠÍ DOMÁCNOSTI POCIT JISTOTY A KLIDU

Nordic Flame kombinuje funkčnost a design v kompletní sérii kvalitních hasicích přístrojů a požárních příkrývek s cílem integrovat tieto výrobky do vašeho stylového domácího prostředí. Všechny výrobky Nordic Flame jsou vyráběny pomocí nejmodernějších technologií podle nejvyšších evropských norem kvality EN 3 a testovány dle EN 1869.

Pro více informací navštivte::

NORDICFLAME.CZ

strana 4 až 7

NORDIC FLAME

modern fire safety



BEZPEČNOSŤ VO VAŠEJ DOMÁCNOSTI POCIT ISTOTY A POKOJA

Nordic Flame kombinuje funkčnosť a dizajn v kompletnej sérii vysokokvalitných hasiacich prístrojov a požiarnych prikrývkov s cieľom integrovať tieto výrobky do vášho štýlového domáceho prostredia. Všetky výrobky Nordic Flame sú vyrábané pomocou najmodernejších technológií podľa najvyšších európskych noriem kvality EN 3 a testované podľa EN 1869.

Pre viac informácií navštívte:

NORDICFLAME.SK

strana 8 až 11

NORDIC FLAME

modern fire safety

PRÍRUČKA UŽÍVATELE

PRÁŠKOVÝ HASICÍ PŘÍSTROJ 2 KG a 6 KG

TRADINGBOX P2GS A PG6 ABC

PŘED POUŽITÍM PŘÍSTROJE SI PEČLIVĚ PŘEČTĚTE TYTO POKYNY.

Váš nový práškový hasicí přístroj obsahuje vysoce účinný prášek ABC určený pro hašení požáru na různých materiálech, jako je dřevo, papír, tkaniny, hořlavé kapaliny a chemikálie. Tento hasicí přístroj je možné použít i při požárech elektrických zařízení do 1 000 voltů. Při hašení vždy dodržujte bezpečnou vzdálenost nejméně 1 metr.

BALENÍ OBSAHUJE

- 1 ks Hasicí přístroj
- 1 ks Držák na stěnu
- 1 ks Hadice (len pre 6 kg)
- 1 ks Návod k použití

KONTROLA HASICÍHO PŘÍSTROJE

Při vybalení hasicího přístroje zkontrolujte, zda ručička tlakoměru je v zelené zóně. Zkontrolujte, zda je pojistka na svém místě a zapečetěna.

DŮLEŽITÉ: Za vizuální kontrolu uspokojivé úrovně tlaku hasicího přístroje je zodpovědný uživatel.

JAK ABC PŘÍSTROJ HASÍ OHEŇ

Prášek ABC chemicky reaguje s ohněm. Prášek zabraňuje chemické reakci, od níž je oheň závislý. Prášek také pomáhá uhasit oheň zabráněním přístupu kyslíku. Aby se zabránilo opětovnému vznícení plamenů při požárech obsahujících materiály jako dřevo, papír nebo tkanina, může být nutné následně použít hašení vodou.

POŽÁRNÍ TŘÍDY:

Třída požáru označuje typ požáru, který je možné přístrojem uhasit. třídy jsou označené piktogramy.

Třída A – Organické materiály jako dřevo, papír, textil atd.

Třída B – Kapalně požáry, jako je olej, benzín, lak, barva atd.

Třída C – plynové požáry, například propan, metan nebo butan, atd.

DŮLEŽITÁ INFORMACE

Při přibližování se k ohni vždy postupujte opatrně. Nepřibližujte se příliš blízko a držte se v bezpečné vzdálenosti nejméně 1 metr. Nejdříve zkontrolujte možné únikové cesty. Nepokoušejte se přiblížit se k ohni, pokud existuje riziko, že se může šířit tak, že zablokuje únikovou cestu.

JAK POUŽÍT HASÍCÍ PŘÍSTROJ

- Vytáhněte pojistku, abyste uvolnili páku.
- Nasměrujte trysku nebo hadici na základnu ohně.
- Stisknutím rukojeti uvolněte hasicí prostředek.
- Haste základnu ohně, dokud oheň úplně nezhasne.

ÚDRŽBA A KONTROLA

V soukromých rezidencích doporučujeme kompletní servis každých 10 let.

PRAVIDELNÉ SAMO-MONITOROVÁNÍ

- Zkontrolujte, zda je hasicí přístroj správně umístěn na určeném místě.
- Zkontrolujte, zda je hasicí přístroj neporušený a bez viditelného poškození.
- Zkontrolujte, zda je ručička manometru v zelené zóně.
- Zkontrolujte, zda je pojistný kolík na svém místě a zapečetěn.

DŮLEŽITÉ: Hasicí přístroj se musí po každém použití naplnit, i v případě že byla použita pouze část obsahu. Plnění vyžaduje speciální vybavení a výcvik. Kontaktujte autorizované servisní středisko.

DŮLEŽITÉ BEZPEČNOSTNÉ INFORMÁCE

- Hasicí přístroj je pod tlakem. Nevystavujte ohni. Nevystavujte vnějšímu násilí nebo otevíráním násilím.
- Poškozené nebo zkorodované hasicí přístroje musí být před likvidací zbaveny tlaku.
- Servis by měl provádět pouze oprávněný personál.
- Zkontrolujte, zda je hasicí přístroj vhodný pro zamýšlenou oblast použití. více informací naleznete na štítku hasicího přístroje.
- Nikdy nemířte Tříska hasicího přístroje na lidi nebo zvířata.
- Při hašení požáru na oděvech dodržujte minimální bezpečnostní vzdálenost 1 metr.
- Hasicí přístroj udržujte čistý. Nepoužívejte žíravé čisticí prostředky.
- Hasicí přístroje ve vozidlech musí být bezpečně připevněny pomocí vhodné konzoly.
- Hasicí přístroj by měl uchovávat mimo dosah malých dětí.
- Tento hasicí přístroj obsahuje suchý prášek. Prášek je netoxický, ale může dráždit pokožku. Pokud používáte hasicí přístroj, zabraňte vdechování prášku. Vždy po použití prostor větrejte.
- Prášek z hasicího přístroje se může roznést na velké ploše. Po použití zameťte / vysajte co nejvíce prášku. Následně použijte vlhký hadřík a otřete zbývající prášek. Pokud potřebujete odstranit větší množství prášku, kontaktujte svoji pojišťovnu.
- Nesmí se vyhazovat do běžného domovního odpadu. Pro likvidaci poskytněte hasicí přístroje do vašeho recyklačního střediska.

TECHNICKÁ ŠPECIFIKACE

TRADINGBOX 2 KG PRÁŠKOVÝ HASIACI PRÍSTROJ ABC

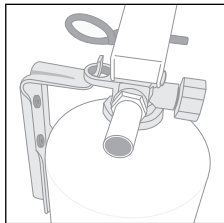
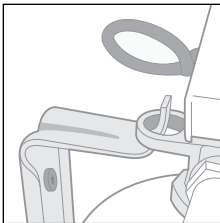
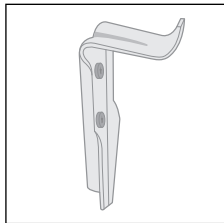
MODEL: TRADINGBOX P2GS
Typ: 2 kg ABC práškový, skladovaný pod tlakom
Trieda požiaru: ABC
Požiarne odolnosť: 13A 89B C
Celková hmotnosť: 3,1 kg (biela a čierna) 3,4 kg (verzia Steel)
Tlak: 15 bar
Hnací plyn: dusík N₂
Prášok: Prestolit ABC
Schválenie: CE

TRADINGBOX 6 KG PRÁŠKOVÝ HASIACI PRÍSTROJ ABC

MODEL: Tradingbox PG6
TYP: 6 kg prášok ABC, skladovaný pod tlakom
TRIEDA POŽIARU: ABC
POŽIARNA ODOLNOSŤ: 55A 233 B
CELKOVÁ HMOTNOSŤ: 9,1 kg (biela a čierna) 9,4 kg (edícia Steel)
TLAKOVANIE: 15 bar
HNACÍ PLYN: dusík N₂
PRÁŠOK: Prestolit ABC PLUS
Schválenie: CE

NÁVOD NA MONÁŽ NA STENU (6KG a 2 KG)

Namontujte držiak na stenu a zavesíte hasiaci prístroj na kovové oko zo zadnej strany ventilu(2Kg), alebo zo zadnej strany nádoby(6Kg).



ZÁRUKA

Na pokles tlaku sa vzťahuje 5-ročná záruka.
Záruka platí po dobu 5 rokov od mesiaca výroby produktu.

Záruka vyžaduje, aby bola pôvodná plastová poistka neporušená a produkt nebol otvorený, použitý, dopĺňovaný alebo prešiel procesom, ktorý viedol k fyzickému zásahu do produktu.

Záruka sa uplatňuje, iba ak sa výrobok používa a skladuje za normálnych podmienok a v interieri.

Záruka sa neuplatňuje, ak je produkt uložený v koróznom alebo inak nepriaznivom alebo stresujúcom prostredí alebo bol inak poškodený skladovaním alebo používaním.



ZÁRUKA BEZPEČNOSTI

Ak ste utrpeli požiar, oznámte to svojej poisťovacej spoločnosti a požiadajte o pomoc. Ak ste sa predtým zaregistrovali pre bezpečnostnú záruku spoločnosti Nordic Flame, dostanete od nás nový hasiaci prístroj. Záruka je platná 5 rokov od dátumu zakúpenia.

Ak ste si zakúpili hasiaci prístroj od jedného z našich maloobchodníkov, musíte sami zaregistrovať hasiaci prístroj prostredníctvom našej webovej stránky najneskôr 6 mesiacov od dátumu zakúpenia. Viac informácií nájdete na stránke www.nordicflame.sk, www.nordicflame.cz, www.nordicflame.eu

Výrobce:
Tradingbox AB
Tumstocksvägen 1
187 66 Täby
Švédsko

PRÍRUČKA POUŽÍVATEĽA

PRÁŠKOVÝ HASIACI PRÍSTROJ 2 KG A 6 KG

TRADINGBOX P2GS A PG6 ABC

PRED POUŽITÍM ZARIADENIA SI POZORNE PREČÍTAJTE TIETO POKYNY.

Váš nový práškový hasiaci prístroj obsahuje vysoko účinný prášok ABC určený pre hasenie požiaru na rôznych materiáloch, ako je drevo, papier, tkaniny, horľavé kvapaliny a chemikálie. Tento hasiaci prístroj je možné použiť aj pri požiaroch elektrických zariadení do 1 000 voltov. Pri hasení vždy dodržujte bezpečnú vzdialenosť najmenej 1 meter.

BALENIE OBSAHUJE

- 1 ks Hasiaci prístroj
- 1 ks Držiak na stenu
- 1 Hadica (len pre 6 kg)
- 1 Návod na použitie

KONTROLA HASIACEHO PRÍSTROJA

Pri vybalení hasiaceho prístroja skontrolujte, či ručička tlakomeru je v zelenej zóne. Skontrolujte, či je poistka na svojom mieste a zapečatená.

DÔLEŽITÉ: Za vizuálnu kontrolu uspokojivej úrovni tlaku hasiaceho prístroja je zodpovedný používateľ.

AKO ABC PRÍSTROJ HASÍ OHEŇ

Prášok ABC chemicky reaguje s ohňom. Prášok zabraňuje chemickej reakcii, od ktorej je oheň závislý. Prášok tiež pomáha uhasiť oheň zabránením prístupu kyslíka. Aby sa zabránilo opätovnému vznieteniu plameňov pri požiaroch obsahujúcich materiály ako drevo, papier alebo tkanina, môže byť potrebné následne použiť hasenie vodou.

POŽIARNE TRIEDY:

Trieda požiaru označuje typ požiaru, ktorý je možné prístrojom uhasiť. Triedy sú označené piktogramami.

Trieda A – Organické materiály ako drevo, papier, textil atď.

Trieda B – Kvapalné požiare, ako je olej, benzín, lak, farba atď.

Klasse C – plynové požiare, napríklad propán, metán alebo bután, atď.

DÔLEŽITÁ INFORMÁCIA

Pri približovaní sa k ohňu vždy postupujte opatrne. Nepristupujte príliš blízko a zdržujte sa v bezpečnej vzdialenosti najmenej 1 meter. Najskôr skontrolujte možné únikové cesty. Nepokúšajte sa priblížiť sa k ohňu, ak existuje riziko, že sa môže šíriť tak, že zablokuje únikovú cestu.

AKO POUŽIŤ HASIACI PRÍSTROJ

- Vytiahnite poistku, aby ste uvoľnili páku.
- Nasmerujte trysku alebo hadicu na základňu ohňa.
- Stlačením rukoväte uvoľníte hasiaci prostriedok.
- Haste základňu ohňa, až kým oheň úplne nezhasne.

ÚDRŽBA A KONTROLA

V súkromných rezidenciách odporúčame kompletný servis každých 10 rokov.

PRAVIDELNÉ SAMO-MONITOROVANIE

- Skontrolujte, či je hasiaci prístroj správne umiestnený na určenom mieste.
- Skontrolujte, či je hasiaci prístroj neporušený a bez viditeľného poškodenia.
- Skontrolujte, či ručička manometra je v zelenej zóne.
- Skontrolujte, či je poistný kolík na svojom mieste a zapečatený.

DÔLEŽITÉ: Hasiaci prístroj sa musí po každom použití naplniť, aj v prípade že bola použitá len časť obsahu. Plnenie vyžaduje špeciálne vybavenie a výcvik. Kontaktujte autorizované servisné stredisko.

DÔLEŽITÉ BEZPEČNOSTNÉ INFORMÁCIE

- Hasiaci prístroj je pod tlakom. Nevystavujte ohňu. Nevystavujte vonkajšiemu násiliu alebo otváraniu násilím.
- Poškodené alebo skorodované hasiace prístroje musia byť pred likvidáciou zbavené tlaku.
- Servis by mal vykonávať iba oprávnený personál.
- Skontrolujte, či je hasiaci prístroj vhodný pre zamýšľanú oblasť použitia. Viac informácií nájdete na štítku hasiaceho prístroja.
- Nikdy nemierte trysku hasiaceho prístroja na ľudí alebo zvieratá.
- Pri hasení požiaru na odevoch dodržujte minimálnu bezpečnostnú vzdialenosť 1 meter.
- Hasiaci prístroj udržiavajte čistý. Nepoužívajte žieravé čistiace prostriedky.
- Hasiace prístroje vo vozidlách musia byť bezpečne pripevnené pomocou vhodnej konzoly.
- Hasiaci prístroj by sa mal uchovávať mimo dosahu malých detí.
- Tento hasiaci prístroj obsahuje suchý prášok. Prášok je netoxický, ale môže dráždiť pokožku. Ak používate hasiaci prístroj, zabráňte vdychovaniu prášku. Vždy po použití priestor vetrajte.
- Prášok z hasiaceho prístroja sa môže roznieť na veľkej ploche. Po použití pozametajte / povysavajte čo najviac prášku. Následne použite vlhkú handričku a utrite zvyšný prášok. Ak potrebujete odstrániť väčšie množstvo prášku, kontaktujte vašu poisťovňu.
- Nesmie sa vyhadzovať do bežného domového odpadu. Pre likvidáciu poskytnite hasiace prístroje do vášho recyklačného strediska.

TECHNICKÁ SPECIFIKACE

TRADINGBOX 2 KG PRÁŠKOVÝ HASICÍ PŘÍSTROJ ABC

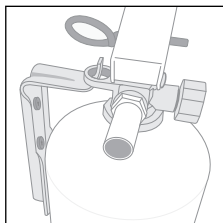
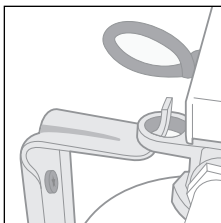
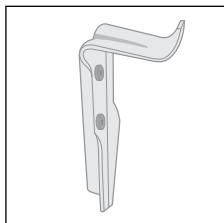
- Model:** TRADINGBOX P2GS
- Typ:** 2 kg ABC práškový skladovaný pod tlakem
- Třída požáru:** ABC
- Požární odolnost:** 13A 89B C
- Celková hmotnost:** 3,1 kg (bílá a černá) 3,4 kg (verze Steel)
- Tlak:** 15 bar
- Hnací plyn:** dusík N2
- Prášek:** Prestolit ABC
- Schválení:** CE

TRADINGBOX 6 KG PRÁŠKOVÝ HASICÍ PŘÍSTROJ ABC

- Model:** Tradingbox PG6
- Typ:** 6 kg prášek ABC, skladovaný pod tlakem
- Třída požáru:** ABC
- Požární odolnost:** 55A 233 B
- Celková hmotnost:** 9,1 kg (bílá a černá) 9,4 kg (edice Steel)
- Tlak:** 15 bar
- Hnací plyn:** dusík N2
- Prášek:** Prestolit ABC PLUS
- Schválení:** CE

NÁVOD NA MONÁŽ NA ZEĎ (6KG A 2 KG)

Namontujte držák na zeď a zavěste hasicí přístroj na kovové oko ze zadní strany ventilu (2Kg) nebo ze zadní strany nádoby (6kg).



ZÁRUKA

Na pokles tlaku se vztahuje 5letá záruka. Záruka platí po dobu 5 let od měsíce výroby produktu.

Záruka vyžaduje, aby byla původní pečeť neporušená a produkt nebyl otevřený, použitý, doplňován nebo prošel procesem, který vedl k fyzickému zásahu do produktu.

Záruka se použije pouze pokud se přípravek používá a skladuje za normálních podmínek a v interiéru.

Záruka se nepoužije, pokud je produkt uložený v korozním nebo jinak nepříznivém nebo stresujícím prostředí nebo byl jinak poškozen skladováním nebo používáním.



ZÁRUKA BEZPEČNOSTI

Pokud jste utrpěli požár, oznamte to své pojišťovací společnosti a požádejte o pomoc. Pokud jste se dříve zaregistrovali pro bezpečnostní záruku společnosti Nordic Flame, dostanete od nás nový hasicí přístroj. Záruka je platná 5 let od data zakoupení.

Pokud si zakoupíte hasicí přístroje na stránce www.nordicflame.eu, váš hasicí přístroj je automaticky zaregistrován. Pokud jste si zakoupili hasicí přístroj od jednoho z našich maloobchodníků, musíte sami zaregistrovat hasicí přístroj prostřednictvím naší webové stránky nejpozději 6 měsíců od data zakoupení. Více informací naleznete na stránce www.nordicflame.cz, www.nordicflame.sk, www.nordicflame.eu

Výrobca:
Tradingbox AB
Tumstocksvägen 1
187 66 Täby
Švédsko

NORDIC FLAME

modern fire safety

TRADING **BOX**

© 2020 Tradingbox AB.